

# 石川県の人口と世帯

平成 17 年 5 月 1 日現在 (推計)

石川県県民文化局統計情報室

TEL (076)225-1344(直通)  
(076)225-1111内線3762

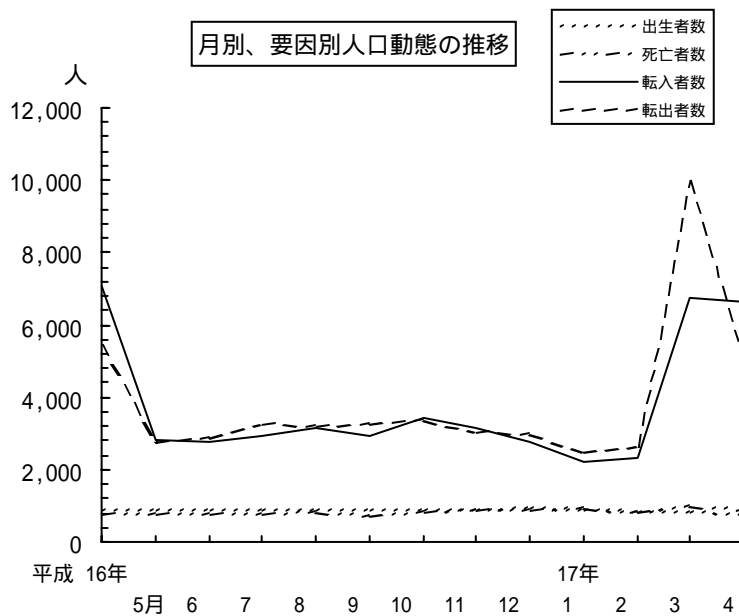
ホームページアドレス  
<http://toukei.pref.ishikawa.jp/>

## 人口

総人口は、1,174,593人 (男567,668人、女606,925人)で、前月に比べて1,577人(0.13%)の増加となった。

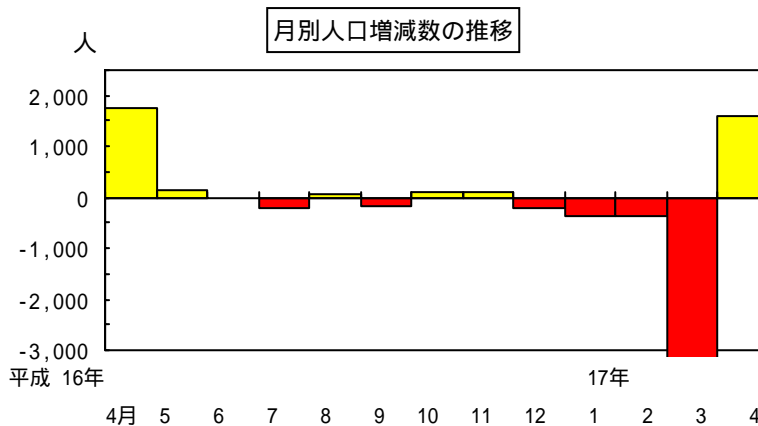
人口増減の要因は、次のとおりである。

- ・自然増減(出生 - 死亡)によるもの 103人
- ・社会増減(転入 - 転出)によるもの 1680人



## 市町村別人口

前月に比べて人口が増加したのは、5市5町  
" 減少したのは、5市7町



人口の増減の多かった市町村は、次のとおりである。

順位	増加数		増加率		減少数		減少率	
		人		%		人		%
1	金沢市	1319	川北町	1.01	珠洲市	81	珠洲市	0.45
2	野々市町	172	輪島市	0.63	七尾市	69	富来町	0.38
3	輪島市	159	穴水町	0.39	白山市	58	能登町	0.26
4	能美市	122	野々市町	0.37	能登町	57	宝達志水町	0.25
5	津幡町	84	金沢市	0.29	宝達志水町	39	門前町	0.22

## 地域別人口

地域別（5広域市町村圏別）人口増減の状況を見ると、次のとおりである。

地 域	人 口	構成比	対前月比	
			増減数	増減率
総 数	1,174,593	100.0	1,577	0.13
南 加 賀	237,627	20.2	159	0.07
石川中央	709,707	60.4	1,555	0.22
羽咋都市	63,930	5.4	82	0.13
七尾鹿島	80,636	6.9	101	0.13
奥 能 登	82,693	7.0	46	0.06

注)

- 南 加 賀 …… 小松市、加賀市、能美市、江沼郡、能美郡
- 石川中央 …… 金沢市、かほく市、白山市、石川郡、河北郡
- 羽咋都市 …… 羽咋市、羽咋郡
- 七尾鹿島 …… 七尾市、鹿島郡
- 奥 能 登 …… 輪島市、珠洲市、鳳珠郡

## 人口と世帯数の推移

年月日	項 目	人 口	世帯数	対 前 回 比 較				1世帯当 たり人員
				人口増減数	人口増減率	世帯増減数	世帯増減率	
		人	世帯	人	%	世帯	%	人
大正14	年 10 月 1 日	750,854	154,054	3,494	0.47	2,288	1.51	4.87
昭和5	年 10 月 1 日	756,835	155,075	5,981	0.80	1,021	0.66	4.88
昭和10	年 10 月 1 日	768,416	158,118	11,581	1.53	3,043	1.96	4.86
昭和15	年 10 月 1 日	757,676	158,886	10,740	1.40	768	0.49	4.77
昭和22	年 10 月 1 日	927,743	195,257	170,067	22.45	36,371	22.89	4.75
昭和25	年 10 月 1 日	957,279	194,652	29,536	3.18	605	0.31	4.92
昭和30	年 10 月 1 日	966,187	198,161	8,908	0.93	3,509	1.80	4.88
昭和35	年 10 月 1 日	973,418	211,265	7,231	0.75	13,104	6.61	4.61
昭和40	年 10 月 1 日	980,499	230,451	7,081	0.73	19,186	9.08	4.25
昭和45	年 10 月 1 日	1,002,420	254,543	21,921	2.24	24,092	10.45	3.94
昭和50	年 10 月 1 日	1,069,872	290,183	67,452	6.73	35,640	14.00	3.69
昭和55	年 10 月 1 日	1,119,304	322,071	49,432	4.62	31,888	10.99	3.48
昭和60	年 10 月 1 日	1,152,325	338,066	33,021	2.95	15,995	4.97	3.41
平成2	年 10 月 1 日	1,164,628	361,157	12,303	1.07	23,091	6.83	3.22
平成7	年 10 月 1 日	1,180,068	390,212	15,440	1.33	29,055	8.04	3.02
平成12	年 10 月 1 日	1,180,977	411,341	909	0.08	21,129	5.41	2.87
平成16	年 5 月 1 日	1,177,353	426,294	1,139	0.10	4,412	1.05	2.76
平成17	年 5 月 1 日	1,174,593	429,775	2,760	0.23	3,481	0.82	2.73

- 注) 1 平成12年10月1日以前は、国勢調査の結果である。  
 2 平成16年5月1日 及び 平成17年5月1日は、平成12年国勢調査結果に基づく推計である。なお、対前回比較は、前年同月比である。  
 3 推計の方法は、直近の国勢調査の結果を基準に、各月の住民基本台帳による出生・死亡・転入・転出者数及び世帯の移動を加減して算出している。

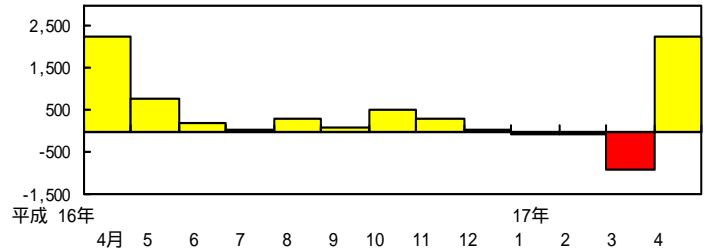
## 世 帯

総世帯数は、429,775世帯で、前月に比べて2249世帯(0.53%)の増加となった。

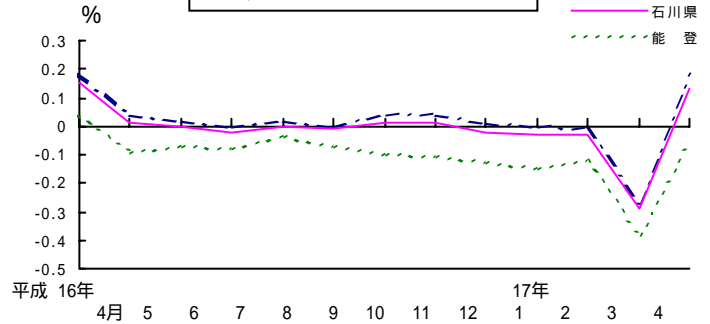
1世帯当たりの人員は2.73人で、前月より0.01人少なくなった。

世帯

月別世帯増減数の推移



月別、地域別人口増減率の推移



# 人口と世帯

平成 17 年 5 月 1 日現在

市町村	人口			世帯数	対前月		1世帯当 たり人員	人口密度 (1Km <sup>2</sup> 当たり)
	総数	男	女		世帯増減数	世帯増減率		
	人	人	人	世帯	世帯	%	人	人
総数	1,174,593	567,668	606,925	429,775	2,249	0.53	2.73	280.64
市部計	952,171	459,335	492,836	350,365	1,867	0.54	2.72	338.84
郡部計	222,422	108,333	114,089	79,410	382	0.48	2.80	161.72
加賀計	947,334	460,382	486,952	349,982	1,845	0.53	2.71	429.08
能登計	227,259	107,286	119,973	79,793	404	0.51	2.85	114.92
金沢市	455,877	221,559	234,318	184,592	1,216	0.66	2.47	974.58
七尾市	61,716	29,146	32,570	21,777	49	0.23	2.83	194.10
小松市	108,771	52,609	56,162	36,015	67	0.19	3.02	293.08
輪島市	25,268	12,186	13,082	9,627	238	2.53	2.62	94.05
珠洲市	18,038	8,313	9,725	6,634	1	0.02	2.72	72.97
加賀市	66,755	31,006	35,749	23,224	30	0.13	2.87	440.34
羽咋市	24,585	11,629	12,956	8,205	22	0.27	3.00	299.96
かほく市	34,587	16,442	18,145	10,425	56	0.54	3.32	534.08
白山市	109,729	53,274	56,455	35,180	70	0.20	3.12	145.30
能美市	46,845	23,171	23,674	14,686	120	0.82	3.19	558.68
江沼郡	9,670	4,377	5,293	3,595	-	-	2.69	62.63
山中町	9,670	4,377	5,293	3,595	-	-	2.69	62.63
能美郡	5,586	2,730	2,856	1,514	29	1.95	3.69	378.46
川北町	5,586	2,730	2,856	1,514	29	1.95	3.69	378.46
石川郡	46,812	24,740	22,072	20,440	131	0.65	2.29	3,452.21
野々市町	46,812	24,740	22,072	20,440	131	0.65	2.29	3,452.21
河北郡	62,702	30,474	32,228	20,311	126	0.62	3.09	479.30
津幡町	35,686	17,441	18,245	10,656	68	0.64	3.35	323.13
内灘町	27,016	13,033	13,983	9,655	58	0.60	2.80	1,325.61
羽咋郡	39,345	18,754	20,591	12,943	3	0.02	3.04	109.83
富来町	8,809	4,053	4,756	3,106	3	0.10	2.84	71.34
志賀町	15,176	7,430	7,746	5,104	1	0.02	2.97	123.31
宝達志水町	15,360	7,271	8,089	4,733	5	0.11	3.25	137.54
鹿島郡	18,920	9,043	9,877	6,013	5	0.08	3.15	211.73
中能登町	18,920	9,043	9,877	6,013	5	0.08	3.15	211.73
鳳珠郡	39,387	18,215	21,172	14,594	88	0.61	2.70	64.12
穴水町	10,497	4,963	5,534	3,779	60	1.61	2.78	57.29
門前町	7,350	3,309	4,041	3,105	7	0.23	2.37	46.65
能登町	21,540	9,943	11,597	7,710	21	0.27	2.79	78.77

- 注) 1 人口密度は、国土地理院の「平成16年全国都道府県市区町村別面積調」によって算出した。  
 2 かほく市及び河北郡以南を加賀計、羽咋郡以北を能登計とした。

## 4 月 中 の 人 口 動 態

市 町 村	人口増減数	人口増減率	自 然 動 態			社 会 動 態		
			自然増減数	出生者数	死亡者数	社会増減数	転入者数	転出者数
	人	%	人	人	人	人	人	人
総 数	1,577	0.13	103	763	866	1,680	6,644	4,964
市 部 計	1,389	0.15	47	644	691	1,436	5,420	3,984
郡 部 計	188	0.08	56	119	175	244	1,224	980
加 賀 計	1,714	0.18	40	656	616	1,674	5,608	3,934
能 登 計	137	0.06	143	107	250	6	1,036	1,030
金 沢 市	1,319	0.29	31	327	296	1,288	3,330	2,042
七 尾 市	69	0.11	30	40	70	39	257	296
小 松 市	17	0.02	14	73	87	31	451	420
輪 島 市	159	0.63	16	9	25	175	300	125
珠 洲 市	81	0.45	19	7	26	62	50	112
加 賀 市	22	0.03	7	47	54	15	199	214
羽 咋 市	7	0.03	3	18	21	4	99	103
か ほ く 市	9	0.03	11	15	26	20	113	93
白 山 市	58	0.05	3	67	64	61	346	407
能 美 市	122	0.26	19	41	22	103	275	172
江 沼 郡	14	0.14	2	6	8	12	33	45
山 中 町	14	0.14	2	6	8	12	33	45
能 美 郡	56	1.01	2	2	-	54	74	20
川 北 町	56	1.01	2	2	-	54	74	20
石 川 郡	172	0.37	13	39	26	159	452	293
野 々 市 町	172	0.37	13	39	26	159	452	293
河 北 郡	113	0.18	6	39	33	107	335	228
津 幡 町	84	0.24	11	26	15	73	183	110
内 灘 町	29	0.11	5	13	18	34	152	118
羽 咋 郡	75	0.19	24	16	40	51	108	159
富 来 町	34	0.38	12	1	13	22	17	39
志 賀 町	2	0.01	-	10	10	2	55	57
宝 達 志 水 町	39	0.25	12	5	17	27	36	63
鹿 島 郡	32	0.17	9	7	16	23	31	54
中 能 登 町	32	0.17	9	7	16	23	31	54
鳳 珠 郡	32	0.08	42	10	52	10	191	181
穴 水 町	41	0.39	11	3	14	52	104	52
門 前 町	16	0.22	12	3	15	4	25	29
能 登 町	57	0.26	19	4	23	38	62	100