

石川県の人口と世帯

平成 17 年 6 月 1 日現在 (推計)

石川県県民文化局統計情報室

TEL (076)225-1344(直通)
(076)225-1111内線3762

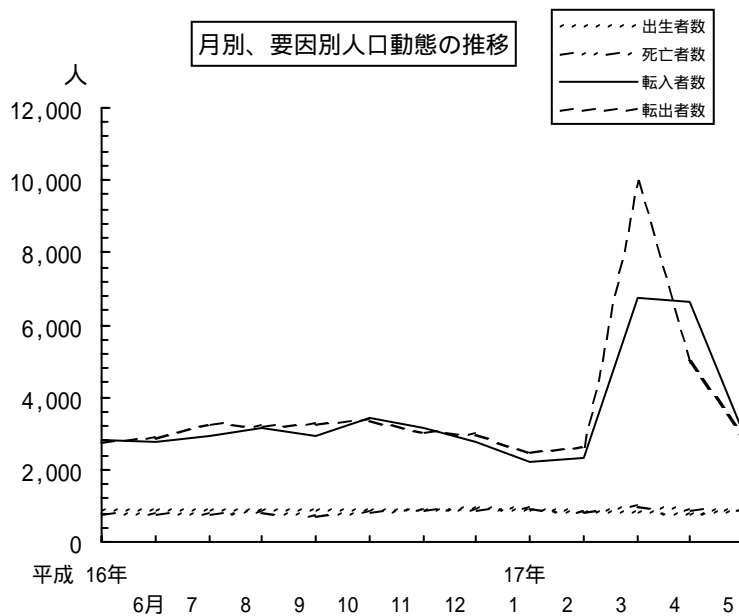
ホームページアドレス
<http://toukei.pref.ishikawa.jp/>

人口

総人口は、1,174,636人 (男567,679人、女606,957人)で、前月に比べて 43人(0.00%)の増加となった。

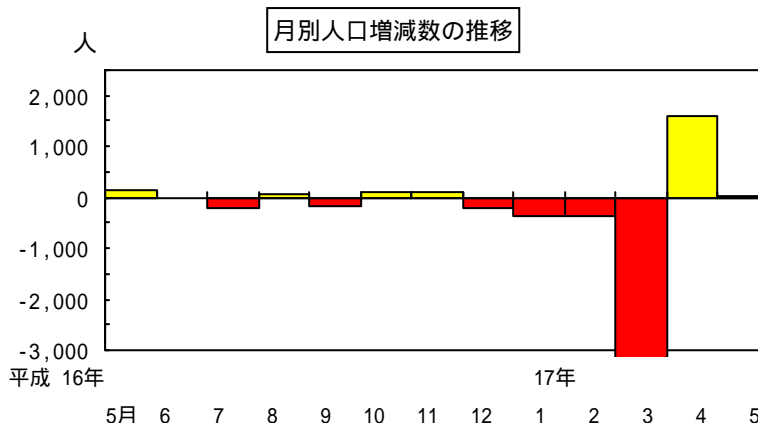
人口増減の要因は、次のとおりである。

- ・自然増減(出生 - 死亡)によるもの 1人
- ・社会増減(転入 - 転出)によるもの 44人



市町村別人口

前月に比べて人口が増加したのは、5市3町
" 減少したのは、5市9町



人口の増減の多かった市町村は、次のとおりである。

順位	増加数		増加率		減少数		減少率	
	人			%	人		%	
1	金沢市	156	野々市町	0.17	七尾市	66	門前町	0.35
2	野々市町	79	能美市	0.12	珠洲市	41	富来町	0.26
3	能美市	57	川北町	0.11	志賀町	39	志賀町	0.26
4	白山市	38	輪島市	0.09	内灘町	28	珠洲市	0.23
5	輪島市	22	羽咋市	0.07	門前町	26	七尾市	0.11

地域別人口

地域別（5広域市町村圏別）人口増減の状況を見ると、次のとおりである。

地 域	人 口	構成比	対前月比	
			増減数	増減率
総 数	1,174,636	100.0	43	0.00
南 加 賀	237,648	20.2	21	0.01
石川中央	709,930	60.4	223	0.03
羽咋都市	63,871	5.4	59	0.09
七尾鹿島	80,557	6.9	79	0.10
奥 能 登	82,630	7.0	63	0.08

注)

- 南 加 賀 …… 小松市、加賀市、能美市、江沼郡、能美郡
- 石川中央 …… 金沢市、かほく市、白山市、石川郡、河北郡
- 羽咋都市 …… 羽咋市、羽咋郡
- 七尾鹿島 …… 七尾市、鹿島郡
- 奥 能 登 …… 輪島市、珠洲市、鳳珠郡

人口と世帯数の推移

年月日	項 目	人 口	世帯数	対 前 回 比 較				1 世帯当 たり人員
				人口増減数	人口増減率	世帯増減数	世帯増減率	
				人	%	世帯	%	
大正14 年 10 月 1 日		750,854	154,054	3,494	0.47	2,288	1.51	4.87
昭和5 年 10 月 1 日		756,835	155,075	5,981	0.80	1,021	0.66	4.88
昭和10 年 10 月 1 日		768,416	158,118	11,581	1.53	3,043	1.96	4.86
昭和15 年 10 月 1 日		757,676	158,886	10,740	1.40	768	0.49	4.77
昭和22 年 10 月 1 日		927,743	195,257	170,067	22.45	36,371	22.89	4.75
昭和25 年 10 月 1 日		957,279	194,652	29,536	3.18	605	0.31	4.92
昭和30 年 10 月 1 日		966,187	198,161	8,908	0.93	3,509	1.80	4.88
昭和35 年 10 月 1 日		973,418	211,265	7,231	0.75	13,104	6.61	4.61
昭和40 年 10 月 1 日		980,499	230,451	7,081	0.73	19,186	9.08	4.25
昭和45 年 10 月 1 日		1,002,420	254,543	21,921	2.24	24,092	10.45	3.94
昭和50 年 10 月 1 日		1,069,872	290,183	67,452	6.73	35,640	14.00	3.69
昭和55 年 10 月 1 日		1,119,304	322,071	49,432	4.62	31,888	10.99	3.48
昭和60 年 10 月 1 日		1,152,325	338,066	33,021	2.95	15,995	4.97	3.41
平成2 年 10 月 1 日		1,164,628	361,157	12,303	1.07	23,091	6.83	3.22
平成7 年 10 月 1 日		1,180,068	390,212	15,440	1.33	29,055	8.04	3.02
平成12 年 10 月 1 日		1,180,977	411,341	909	0.08	21,129	5.41	2.87
平成16 年 6 月 1 日		1,177,481	427,059	1,114	0.09	4,664	1.10	2.76
平成17 年 6 月 1 日		1,174,636	430,265	2,845	0.24	3,206	0.75	2.73

- 注) 1 平成12年10月1日以前は、国勢調査の結果である。
 2 平成16年6月1日 及び 平成17年6月1日は、平成12年国勢調査結果に基づく推計である。なお、対前回比較は、前年同月比である。
 3 推計の方法は、直近の国勢調査の結果を基準に、各月の住民基本台帳による出生・死亡・転入・転出者数及び世帯の移動を加減して算出している。

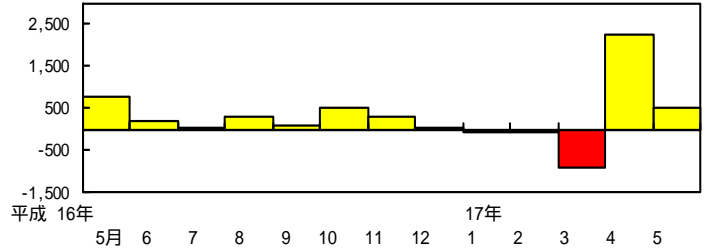
世 帯

総世帯数は、430,265世帯で、前月に比べて490世帯(0.11%)の増加となった。

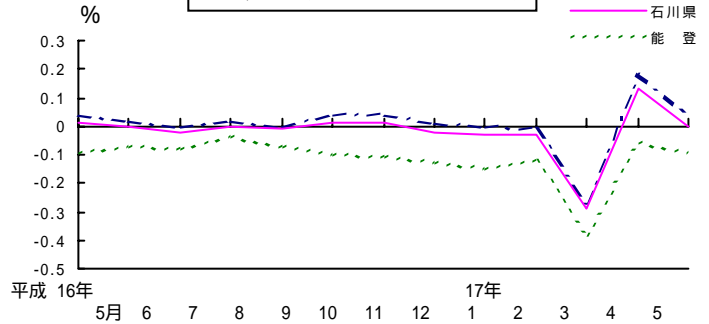
1世帯当たりの人員は2.73人で前月と変わらなかった。

世帯

月別世帯増減数の推移



月別、地域別人口増減率の推移



人口と世帯

平成 17 年 6 月 1 日現在

市町村	人口			世帯数	対前月		1世帯当 たり人員	人口密度 (1Km ² 当たり)
	総数	男	女		世帯増減数	世帯増減率		
	人	人	人	世帯	世帯	%	人	人
総数	1,174,636	567,679	606,957	430,265	490	0.11	2.73	280.65
市部計	952,296	459,392	492,904	350,809	444	0.13	2.71	338.89
郡部計	222,340	108,287	114,053	79,456	46	0.06	2.80	161.66
加賀計	947,578	460,477	487,101	350,449	467	0.13	2.70	429.19
能登計	227,058	107,202	119,856	79,816	23	0.03	2.84	114.81
金沢市	456,033	221,642	234,391	184,831	239	0.13	2.47	974.91
七尾市	61,650	29,099	32,551	21,769	8	0.04	2.83	193.89
小松市	108,749	52,596	56,153	36,074	59	0.16	3.01	293.02
輪島市	25,290	12,201	13,089	9,661	34	0.35	2.62	94.13
珠洲市	17,997	8,307	9,690	6,621	13	0.20	2.72	72.81
加賀市	66,741	30,999	35,742	23,249	25	0.11	2.87	440.24
羽咋市	24,603	11,638	12,965	8,221	16	0.20	2.99	300.18
かほく市	34,564	16,433	18,131	10,426	1	0.01	3.32	533.72
白山市	109,767	53,272	56,495	35,233	53	0.15	3.12	145.35
能美市	46,902	23,205	23,697	14,724	38	0.26	3.19	559.36
江沼郡	9,664	4,374	5,290	3,589	6	0.17	2.69	62.59
山中町	9,664	4,374	5,290	3,589	6	0.17	2.69	62.59
能美郡	5,592	2,734	2,858	1,521	7	0.46	3.68	378.86
川北町	5,592	2,734	2,858	1,521	7	0.46	3.68	378.86
石川郡	46,891	24,777	22,114	20,488	48	0.23	2.29	3,458.04
野々市町	46,891	24,777	22,114	20,488	48	0.23	2.29	3,458.04
河北郡	62,675	30,445	32,230	20,314	3	0.01	3.09	479.09
津幡町	35,687	17,434	18,253	10,659	3	0.03	3.35	323.13
内灘町	26,988	13,011	13,977	9,655	-	-	2.80	1,324.24
羽咋郡	39,268	18,727	20,541	12,919	24	0.19	3.04	109.62
富来町	8,786	4,042	4,744	3,106	-	-	2.83	71.15
志賀町	15,137	7,418	7,719	5,085	19	0.37	2.98	123.00
宝達志水町	15,345	7,267	8,078	4,728	5	0.11	3.25	137.40
鹿島郡	18,907	9,033	9,874	6,010	3	0.05	3.15	211.58
中能登町	18,907	9,033	9,874	6,010	3	0.05	3.15	211.58
鳳珠郡	39,343	18,197	21,146	14,615	21	0.14	2.69	64.05
穴水町	10,491	4,967	5,524	3,780	1	0.03	2.78	57.25
門前町	7,324	3,299	4,025	3,106	1	0.03	2.36	46.48
能登町	21,528	9,931	11,597	7,729	19	0.25	2.79	78.73

- 注) 1 人口密度は、国土地理院の「平成16年全国都道府県市区町村別面積調」によって算出した。
 2 かほく市及び河北郡以南を加賀計、羽咋郡以北を能登計とした。

5 月 中 の 人 口 動 態

市 町 村	人口増減数	人口増減率	自 然 動 態			社 会 動 態		
			自然増減数	出生者数	死亡者数	社会増減数	転入者数	転出者数
	人	%	人	人	人	人	人	人
総 数	43	0.00	1	911	912	44	2,999	2,955
市 部 計	125	0.01	49	765	716	76	2,387	2,311
郡 部 計	82	0.04	50	146	196	32	612	644
加 賀 計	244	0.03	99	780	681	145	2,567	2,422
能 登 計	201	0.09	100	131	231	101	432	533
金 沢 市	156	0.03	82	383	301	74	1,245	1,171
七 尾 市	66	0.11	17	50	67	49	110	159
小 松 市	22	0.02	11	81	92	11	272	283
輪 島 市	22	0.09	7	13	20	29	72	43
珠 洲 市	41	0.23	7	11	18	34	16	50
加 賀 市	14	0.02	7	47	54	7	152	159
羽 咋 市	18	0.07	12	9	21	30	71	41
か ほ く 市	23	0.07	2	24	26	21	56	77
白 山 市	38	0.03	4	89	85	34	264	230
能 美 市	57	0.12	26	58	32	31	129	98
江 沼 郡	6	0.06	3	8	11	3	22	25
山 中 町	6	0.06	3	8	11	3	22	25
能 美 郡	6	0.11	2	2	4	8	19	11
川 北 町	6	0.11	2	2	4	8	19	11
石 川 郡	79	0.17	31	51	20	48	262	214
野 々 市 町	79	0.17	31	51	20	48	262	214
河 北 郡	27	0.04	19	37	56	8	146	154
津 幡 町	1	0.00	13	22	35	14	87	73
内 灘 町	28	0.10	6	15	21	22	59	81
羽 咋 郡	77	0.20	12	26	38	65	32	97
富 来 町	23	0.26	2	5	7	21	2	23
志 賀 町	39	0.26	8	13	21	31	17	48
宝 達 志 水 町	15	0.10	2	8	10	13	13	26
鹿 島 郡	13	0.07	7	10	17	6	36	42
中 能 登 町	13	0.07	7	10	17	6	36	42
鳳 珠 郡	44	0.11	38	12	50	6	95	101
穴 水 町	6	0.06	6	7	13	-	31	31
門 前 町	26	0.35	9	1	10	17	9	26
能 登 町	12	0.06	23	4	27	11	55	44