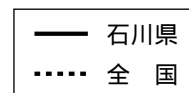
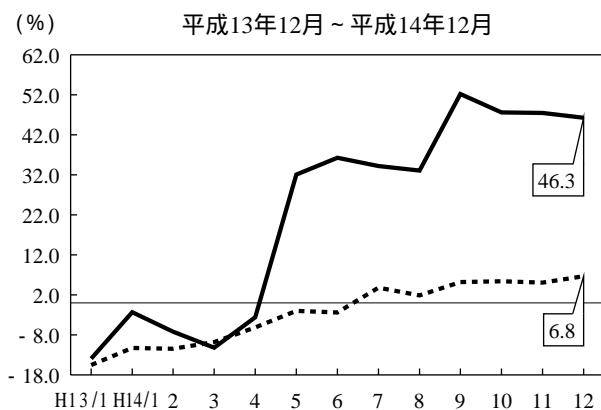


主 要 グ ラ フ

主 要 グ ラ フ

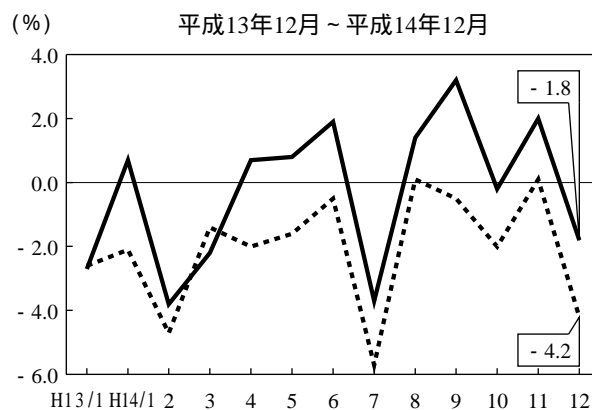


鉱工業生産指数
(前年同月比)



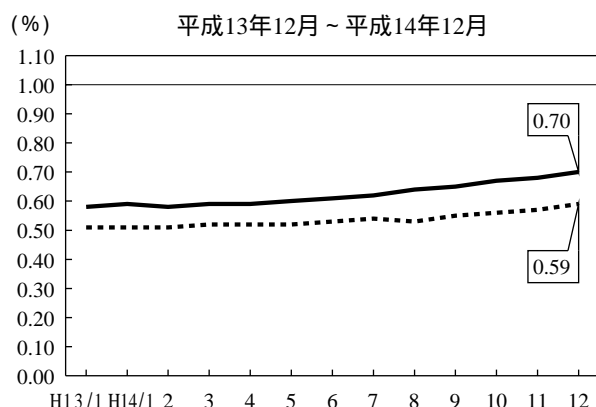
前年同月比46.3%の上昇となり、6ヶ月連続で前年を上回った。

百貨店・主要スーパー等売上高
(店調済前年同月比)



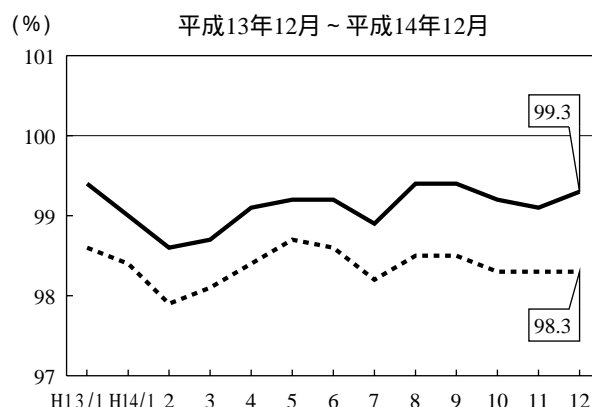
前年同月比1.8%減となり、2ヶ月連続の減少となった。

有効求人倍率
(新規学卒除きパート含む)



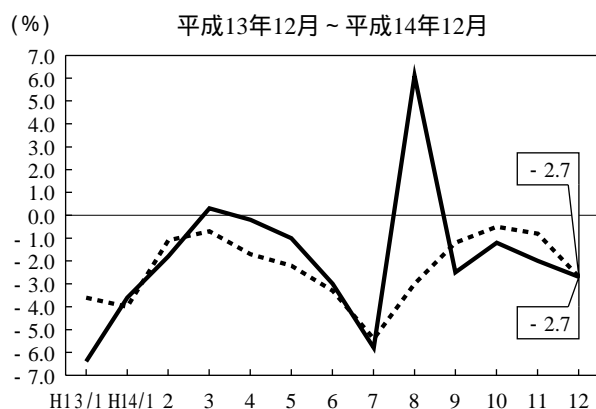
前月より0.01ポイント上昇し、5ヶ月連続の上昇。

消費者物価指数
(4市平均、平成12年=100)



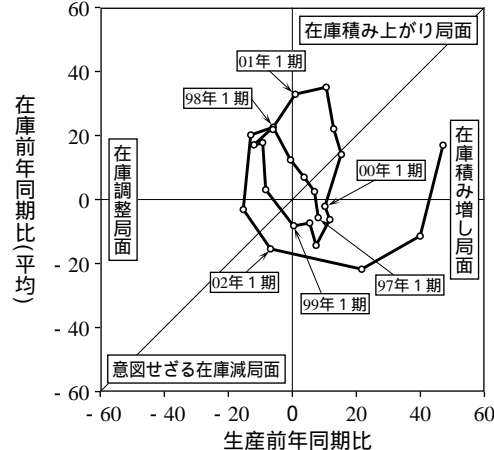
平成13年11月以降14ヶ月連続で前年同月の水準を下回っている。

各目賃金指数
(事業所規模5人以上・前年同月比)



前年同月比2.7%減となり、4ヶ月連続の減少となった。

在庫循環図
(4半期毎・前年同期比)



前期に続き「在庫積み増し局面（景気拡大期）」である。